

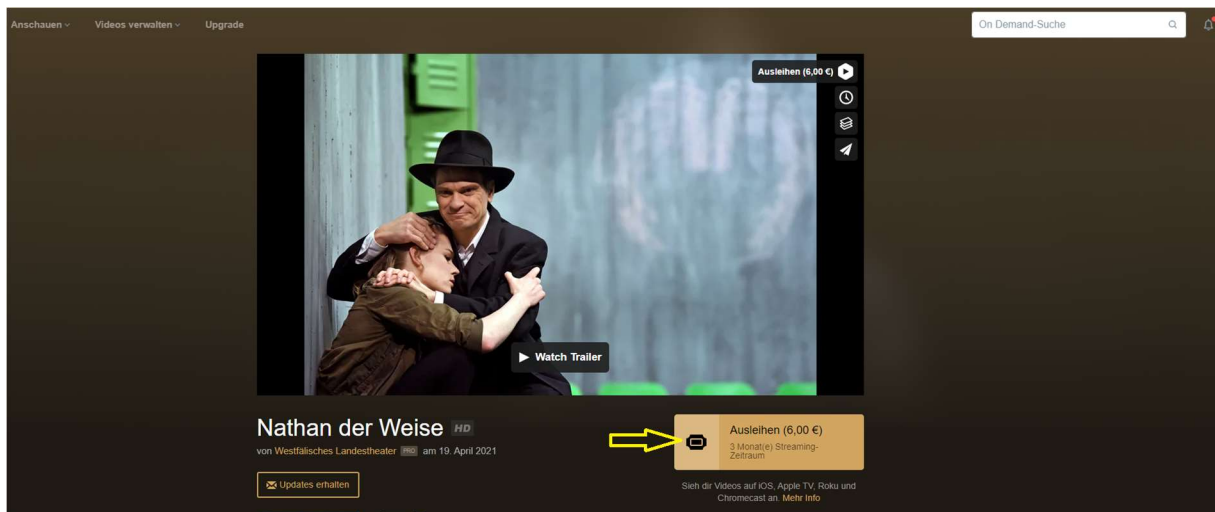
## Anleitung zum Abruf von Theateraufzeichnungen des WLT auf Vimeo.com

Liebes Publikum,

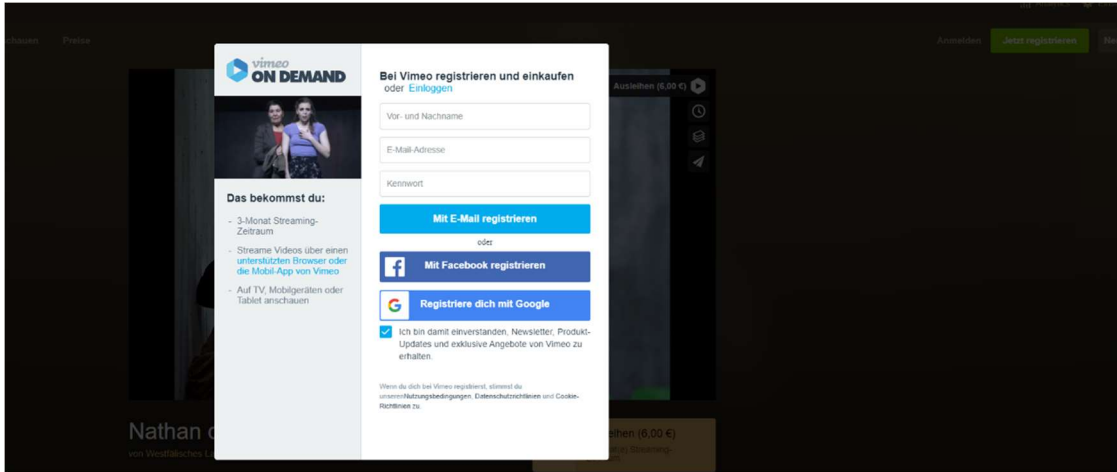
im Folgenden bieten wir Ihnen eine schrittweise Anleitung für den Zugang zu unseren Aufzeichnungen als Video on demand, damit Sie ihren digitalen Theaterbesuch problemlos genießen können. Als Beispiel dient hier „Nathan der Weise“.

1. Folgen Sie dem Link auf der Website oder rufen Sie die Seite <https://vimeo.com/ondemand/nathanderweisewlt> auf.
2. Klicken Sie unten rechts unter dem Video auf den Button „Ausleihen (6,00€)“. Wenn Sie auf den Button klicken, öffnet sich ein Fenster mit drei Feldern zur Registrierung auf der Videoplattform Vimeo.

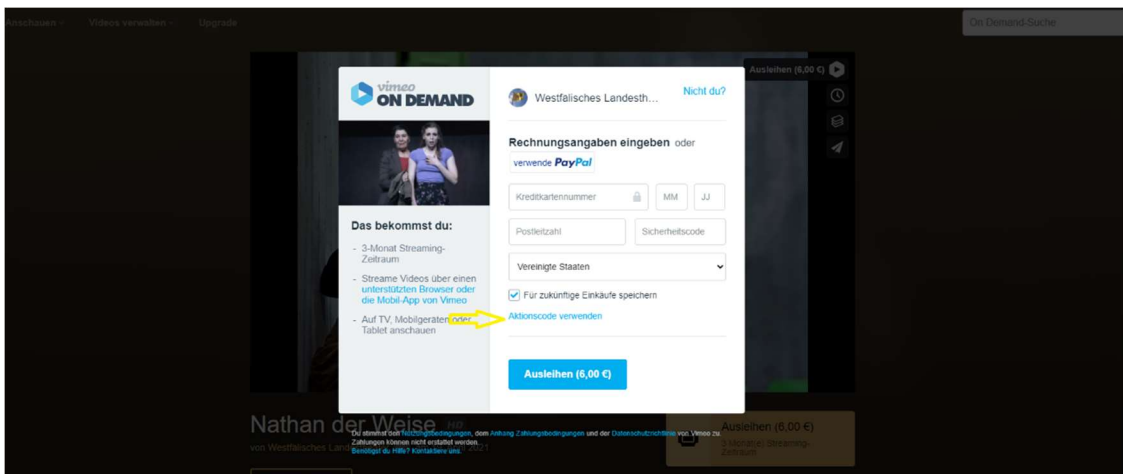
Keine Sorge, die Registrierung ist für Sie kostenfrei!



3. Nun geben Sie im obersten Feld Ihren Vor- und Nachnamen sowie Ihre E-Mail-Adresse und ein von Ihnen gewähltes Passwort ein. Sollten Sie einen Facebook- oder Google-Account haben, können Sie auch eine dieser Optionen zur Registrierung wählen.



4. Daraufhin öffnet sich ein **Bezahlfenster**, in dem Sie zwischen der Bezahlung per PayPal oder Kreditkarte auswählen können.
5. Sollten Sie einen Aktionscode erhalten haben, geben Sie diesen bitte unten ein.



6. Bestätigen Sie im Anschluss Ihre Eingabe mit einem Klick auf den Button „Anwenden“.

Wir wünschen Ihnen gute Unterhaltung und einen spannenden Aufenthalt im digitalen Theater!